



УПРАВЛЕНИЕ ФЕДЕРАЛЬНОЙ СЛУЖБЫ
ГОСУДАРСТВЕННОЙ СТАТИСТИКИ
ПО СВЕРДЛОВСКОЙ ОБЛАСТИ
И КУРГАНСКОЙ ОБЛАСТИ

Производство основных продуктов животноводства в Свердловской области



за 2017 – 2021 годы



УПРАВЛЕНИЕ ФЕДЕРАЛЬНОЙ СЛУЖБЫ
ГОСУДАРСТВЕННОЙ СТАТИСТИКИ
ПО СВЕРДЛОВСКОЙ ОБЛАСТИ
И КУРГАНСКОЙ ОБЛАСТИ

Производство основных продуктов животноводства в Свердловской области

за 2017 – 2021 годы

- 01 ПРОИЗВОДСТВО ОСНОВНЫХ ПРОДУКТОВ
ЖИВОТНОВОДСТВА В ХОЗЯЙСТВАХ ВСЕХ КАТЕГОРИЙ
- 02 ПРОИЗВОДСТВО ОСНОВНЫХ ПРОДУКТОВ
ЖИВОТНОВОДСТВА В СЕЛЬСКОХОЗЯЙСТВЕННЫХ
ОРГАНИЗАЦИЯХ
- 03 ПРОИЗВОДСТВО ОСНОВНЫХ ПРОДУКТОВ
ЖИВОТНОВОДСТВА В ХОЗЯЙСТВАХ НАСЕЛЕНИЯ
- 04 ПРОИЗВОДСТВО ОСНОВНЫХ ПРОДУКТОВ
ЖИВОТНОВОДСТВА В КРЕСТЬЯНСКИХ (ФЕРМЕРСКИХ)
ХОЗЯЙСТВАХ И У ИНДИВИДУАЛЬНЫХ
ПРЕДПРИНИМАТЕЛЕЙ



ПРОИЗВОДСТВО ОСНОВНЫХ ПРОДУКТОВ ЖИВОТНОВОДСТВА В ХОЗЯЙСТВАХ ВСЕХ КАТЕГОРИЙ

2021 г. к уровню 2017 г.



Скот и птица
на убой
(в живом весе)

93,9%



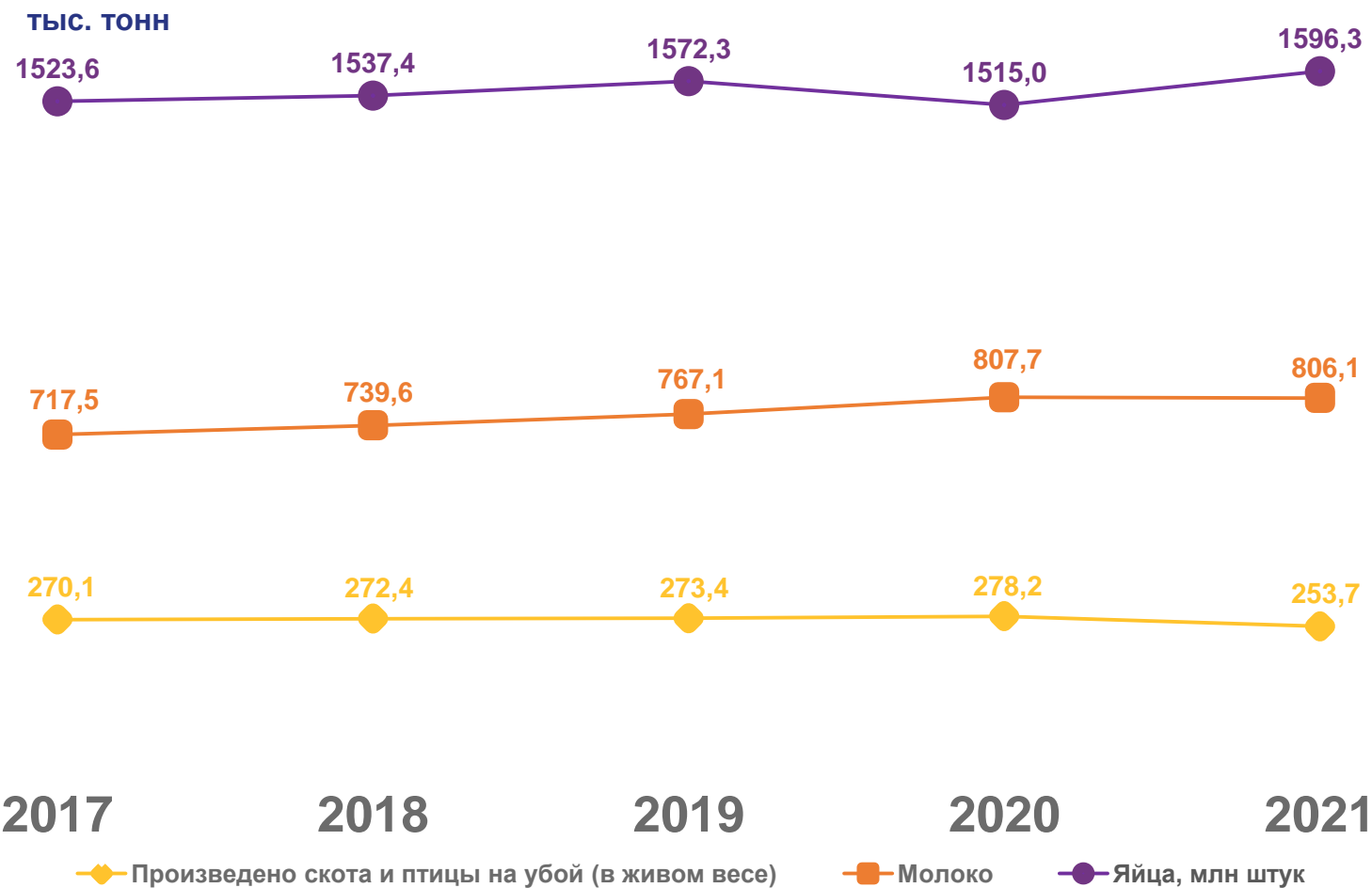
Молоко

112,3%



Яйца

104,8%





ПРОИЗВОДСТВО ОСНОВНЫХ ПРОДУКТОВ ЖИВОТНОВОДСТВА В СЕЛЬСКОХОЗЯЙСТВЕННЫХ ОРГАНИЗАЦИЯХ

2021 г. к уровню 2017 г.



Скот и птица
на убой
(в живом весе)

97,2%



Молоко

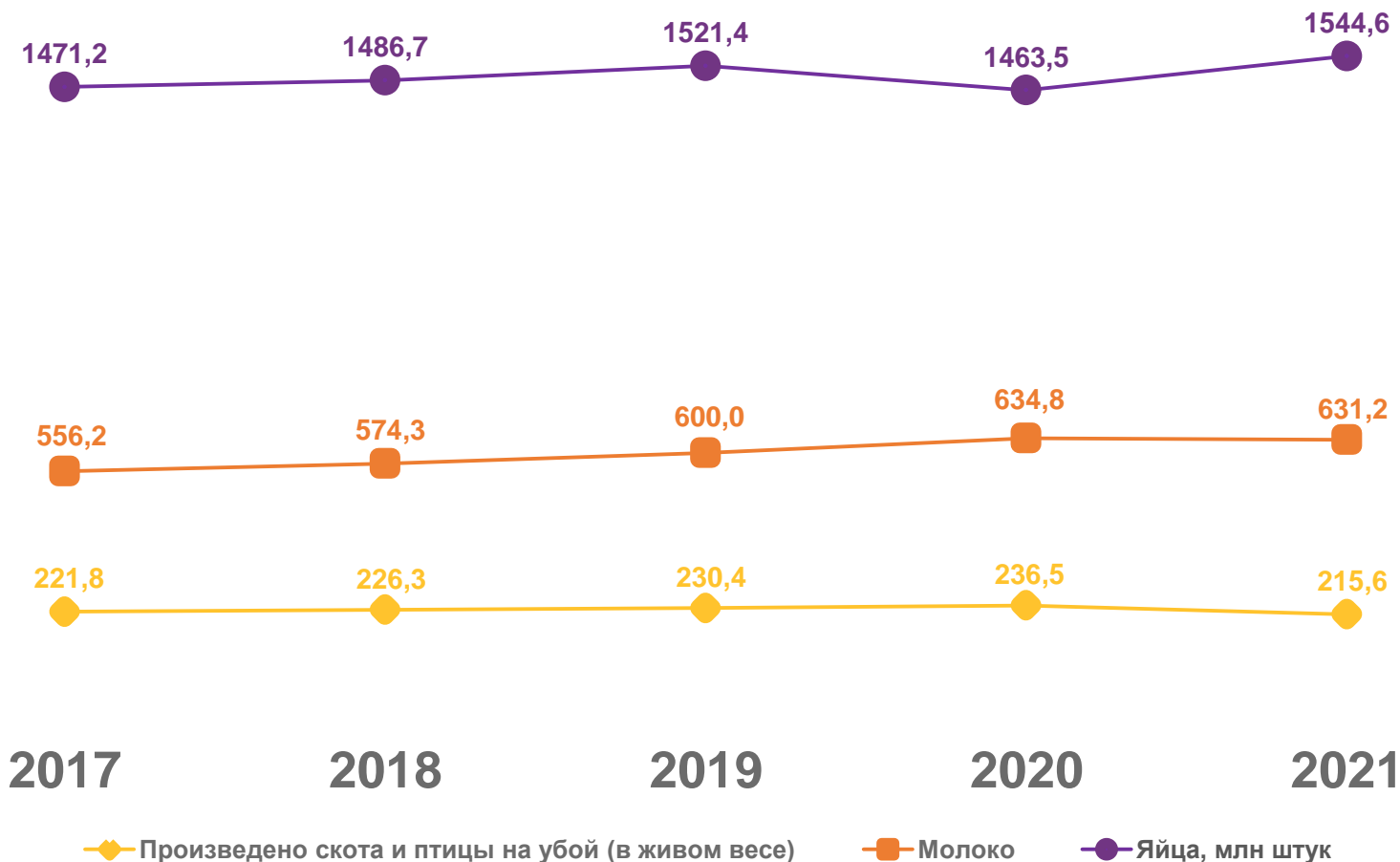
113,5%



Яйца

105,0%

ТЫС. ТОНН





ПРОИЗВОДСТВО ОСНОВНЫХ ПРОДУКТОВ ЖИВОТНОВОДСТВА В ХОЗЯЙСТВАХ НАСЕЛЕНИЯ

2021 г. к уровню 2017 г.



Скот и птица
на убой
(в живом весе)

77,7%



Молоко

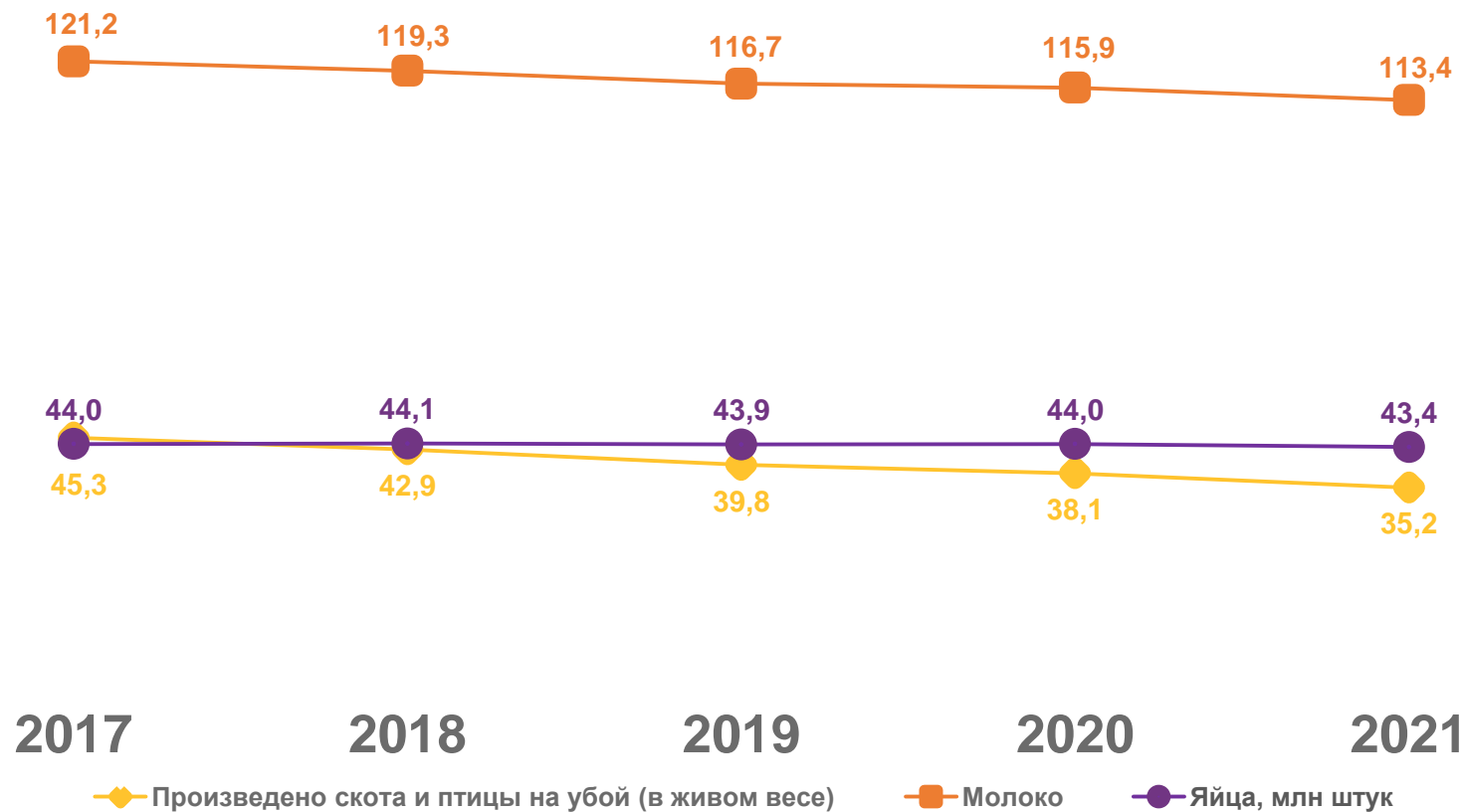
93,6%



Яйца

98,6%

ТЫС. ТОНН





ПРОИЗВОДСТВО ОСНОВНЫХ ПРОДУКТОВ ЖИВОТНОВОДСТВА В КРЕСТЬЯНСКИХ (ФЕРМЕРСКИХ) ХОЗЯЙСТВАХ И У ИНДИВИДУАЛЬНЫХ ПРЕДПРИНИМАТЕЛЕЙ

2021 г. к уровню 2017 г.

ТЫС. ТОНН



Скот и птица
на убой
(в живом весе)

96,7%



Молоко

153,4%



Яйца

97,6%

